

雨水の拭き取りが悪くなったら交換のサインです。

# ワイパーゴム交換/ワイパーブレード交換

作業時間 約10分

ゴムとブレード両方交換すれば、雨天走行時の視界は良好です。

ワイパーゴムやワイパーブレードは経年変化により、劣化します。雨水の拭き取りが悪くなったら交換しましょう。

## ■ワイパーを劣化させる原因

ワイパーは常に温度変化や紫外線・酸性雨・霜などにさらされています。ワイパーの劣化は車両に装着した時からスタートしています。

酸・塩分

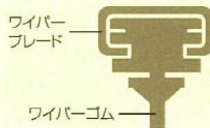
油分

紫外線  
オゾン

雪・氷

砂・泥  
ホコリ

## ワイパーの構成




2 回のワイパーゴム交換に

1 回のワイパーブレード交換を  
オススメいたします

■フロントガラスに現れるサイン このようなサインが現れたら交換をオススメします。状態によってはワイパーブレードの交換が必要な場合もあります。



スジが残る場合



ワイパーゴムのヒビ割れ




拭きにビビり音がする場合



ワイパーゴムの裂け



拭きムラがある場合



ワイパーゴムに異物付着

Q. ワイパーブレードの交換はなぜ必要?

A. ワイパーブレードもワイパーゴム同様、時間が経つごとに傷んでしまいます。ゴムだけでなく、ブレード本体も定期的に交換することで、新車の拭きを取り戻しましょう。

	ワイパーゴム交換	ワイパーブレード交換
プリウスの場合	2,721円	6,426円

※表示の価格には消費税8%が含まれております。※メーカー、車種、年式によっては対応出来ない場合もございます。※国産受用車に限らせていただきます。

14年4月現在

うれしいこと 全力で。

あなたの街のカラーラ店



COROLLA